

# FESTIVAL DELL'ACCOGLIENZA

29 settembre ore 15

**Ufficio Pastorale Migranti Torino**

Per una scuola e una università  
accogliente

**GLI STUDENTI CON CITTADINANZA STRANIERA NELLA  
SCUOLA E ALL'UNIVERSITÀ: SCELTE ED ESITI**

Daniela Musto, Carla Nanni  
**IRES Piemonte**

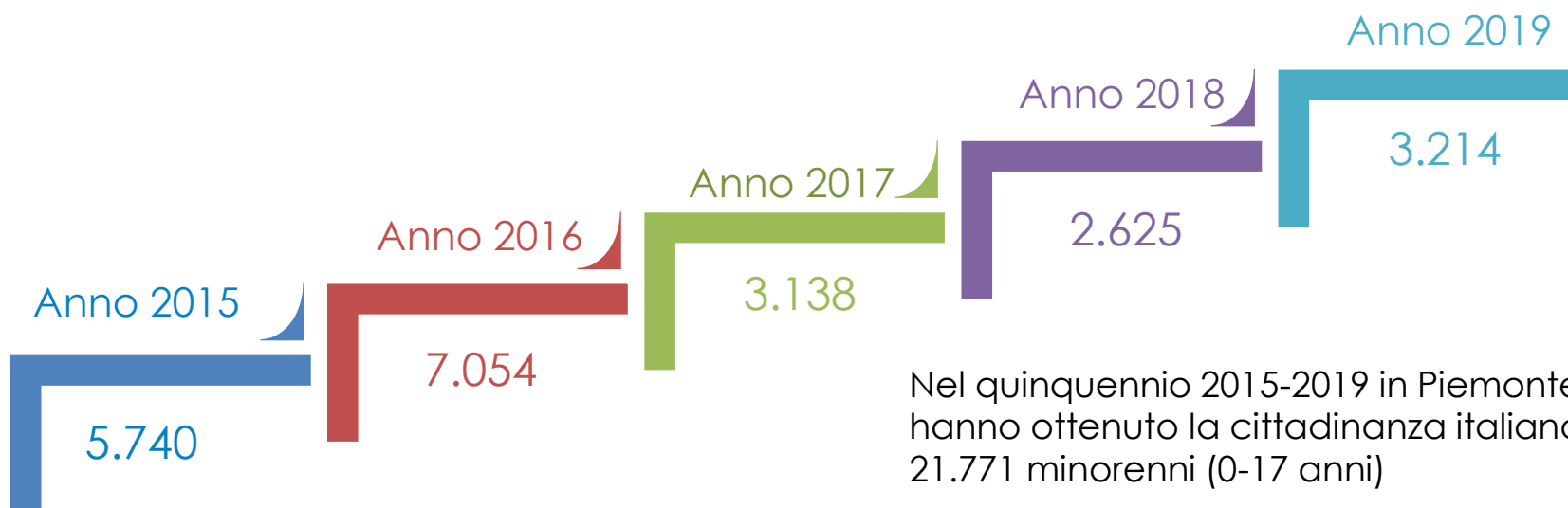


Gli allievi con  
cittadinanza  
straniera  
nella scuola  
piemontese

# Conosciamo il numero degli iscritti con cittadinanza straniera, non quello di tutti gli allievi di origine straniera




I bambini e ragazzi che ottengono la cittadinanza italiana 'scompaiono' dalla rilevazione degli iscritti stranieri





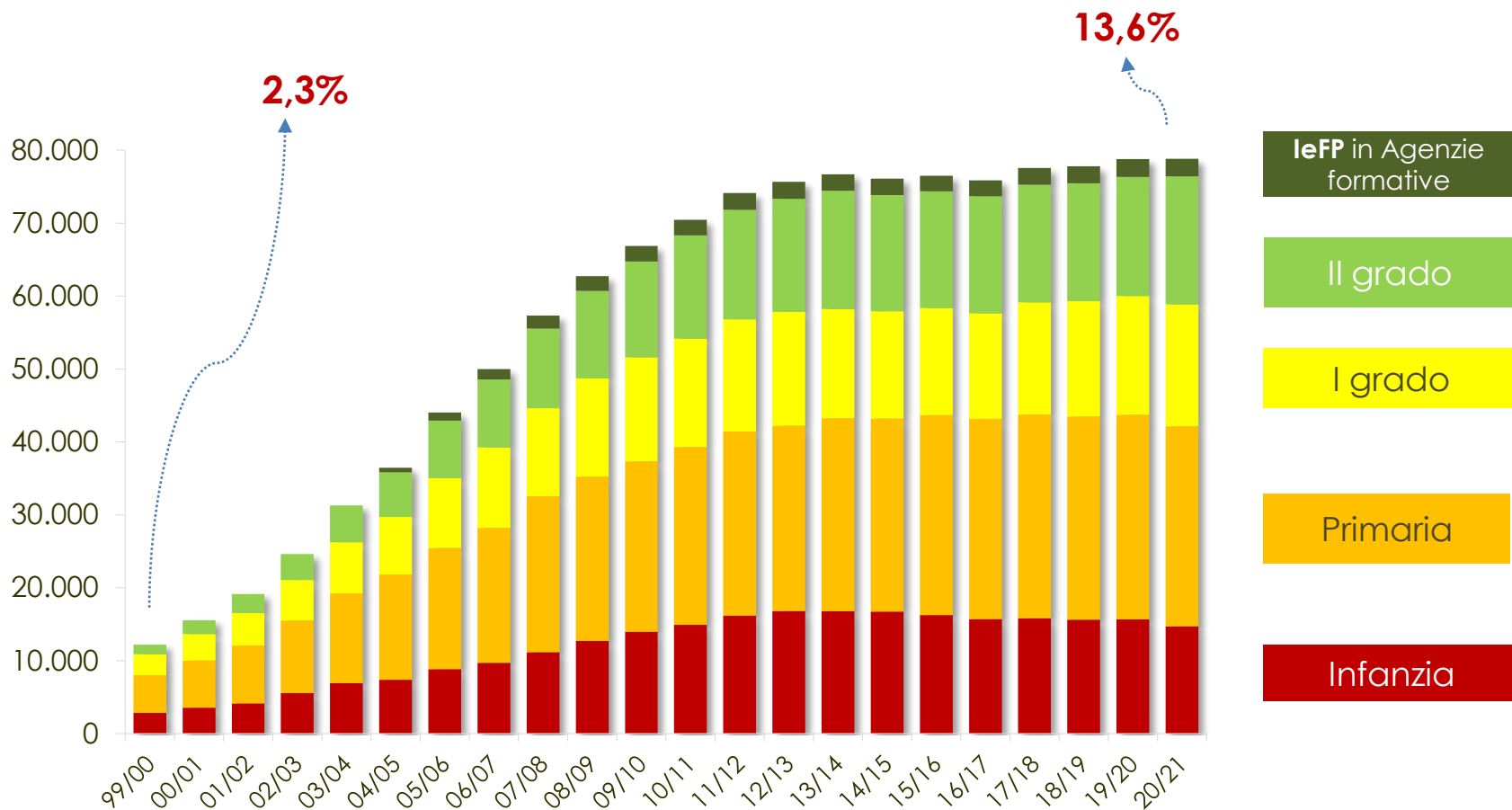
# Oltre 78.800 allievi con cittadinanza straniera



**STUDENTI STRANIERI PER LIVELLO DI SCUOLA E FILIERA, IN PIEMONTE, VAL. ASSOLUTI E % SUL TOTALE ISCRITTI, NEL 2020/21**

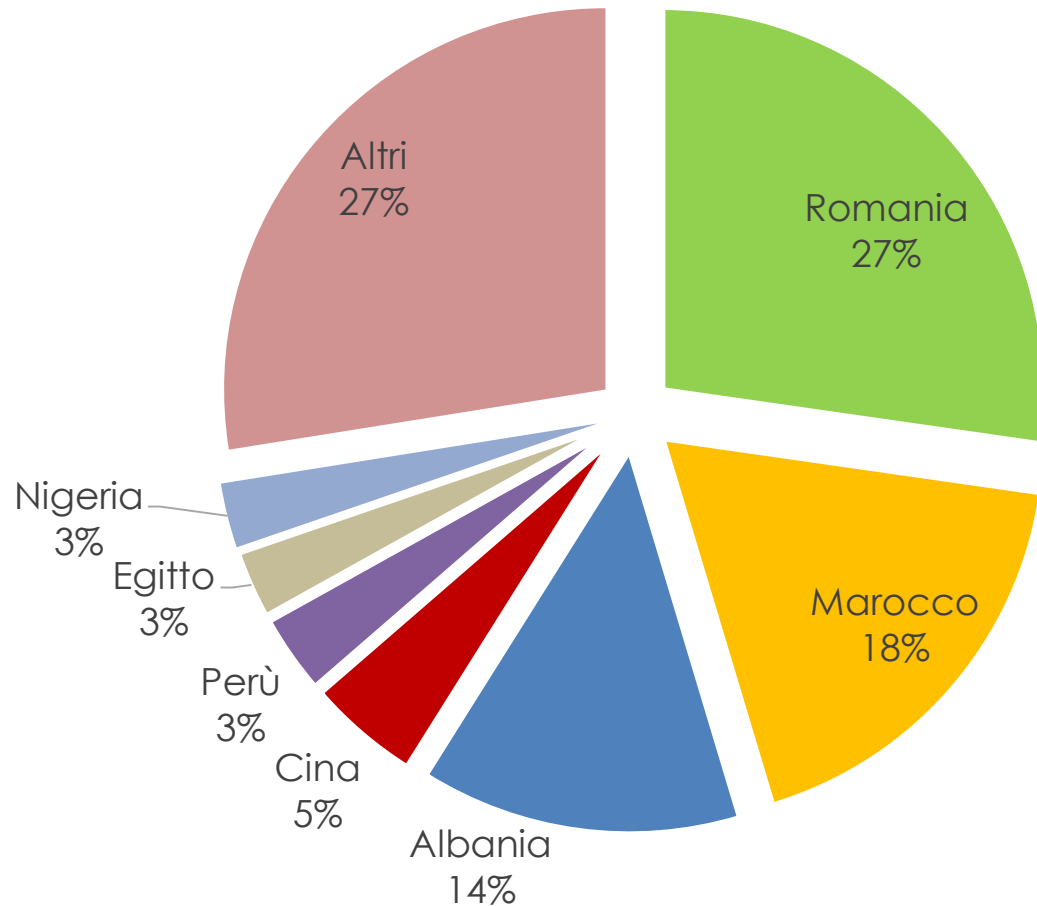
Fonte: Rilevazione Scolastica della Regione Piemonte, Database Monviso, Elaborazioni IRES

# Il numero degli allievi con cittadinanza straniera si è stabilizzato



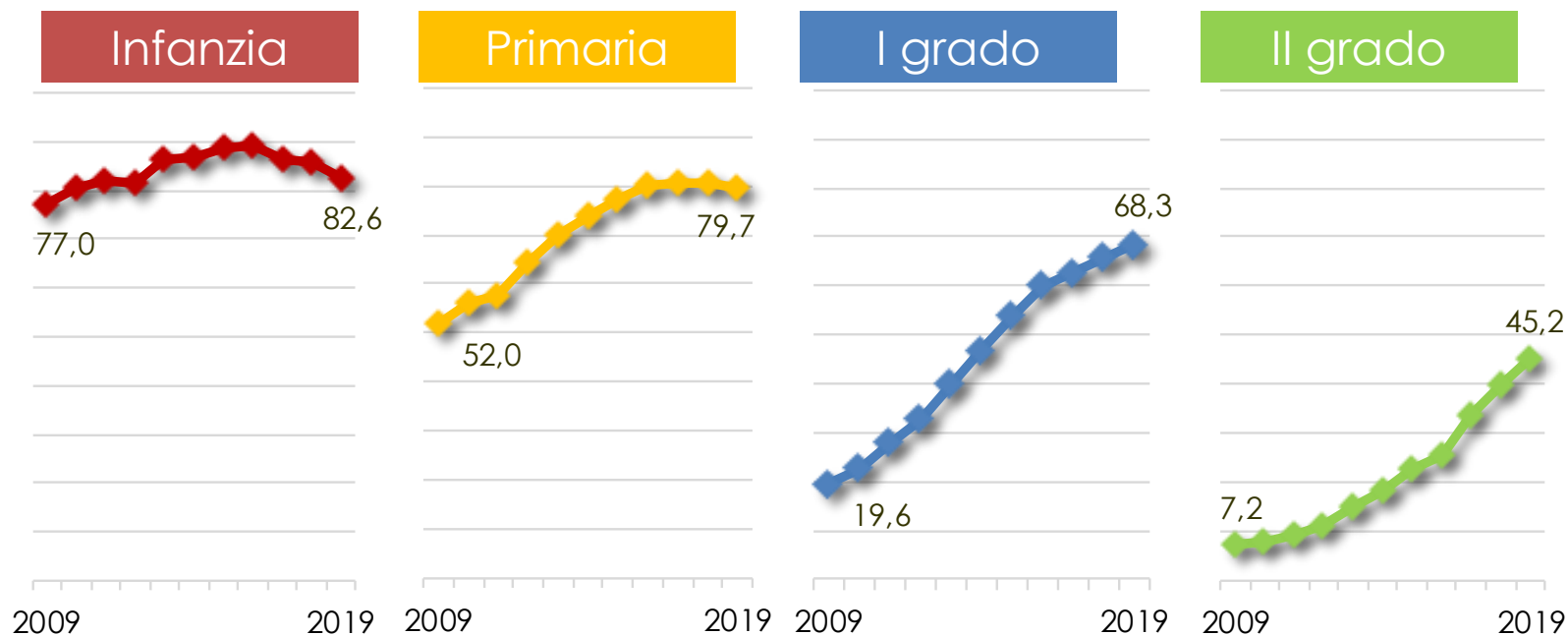
# Il mondo in classe 155 nazionalità differenti...

... ma le prime tre nazionalità per numerosità (Romania, Marocco e Albania) contano il **60%** di tutti gli iscritti con cittadinanza straniera



Fonte: Rilevazione Scolastica della Regione Piemonte A.S. 2019/20  
Elaborazioni IRES

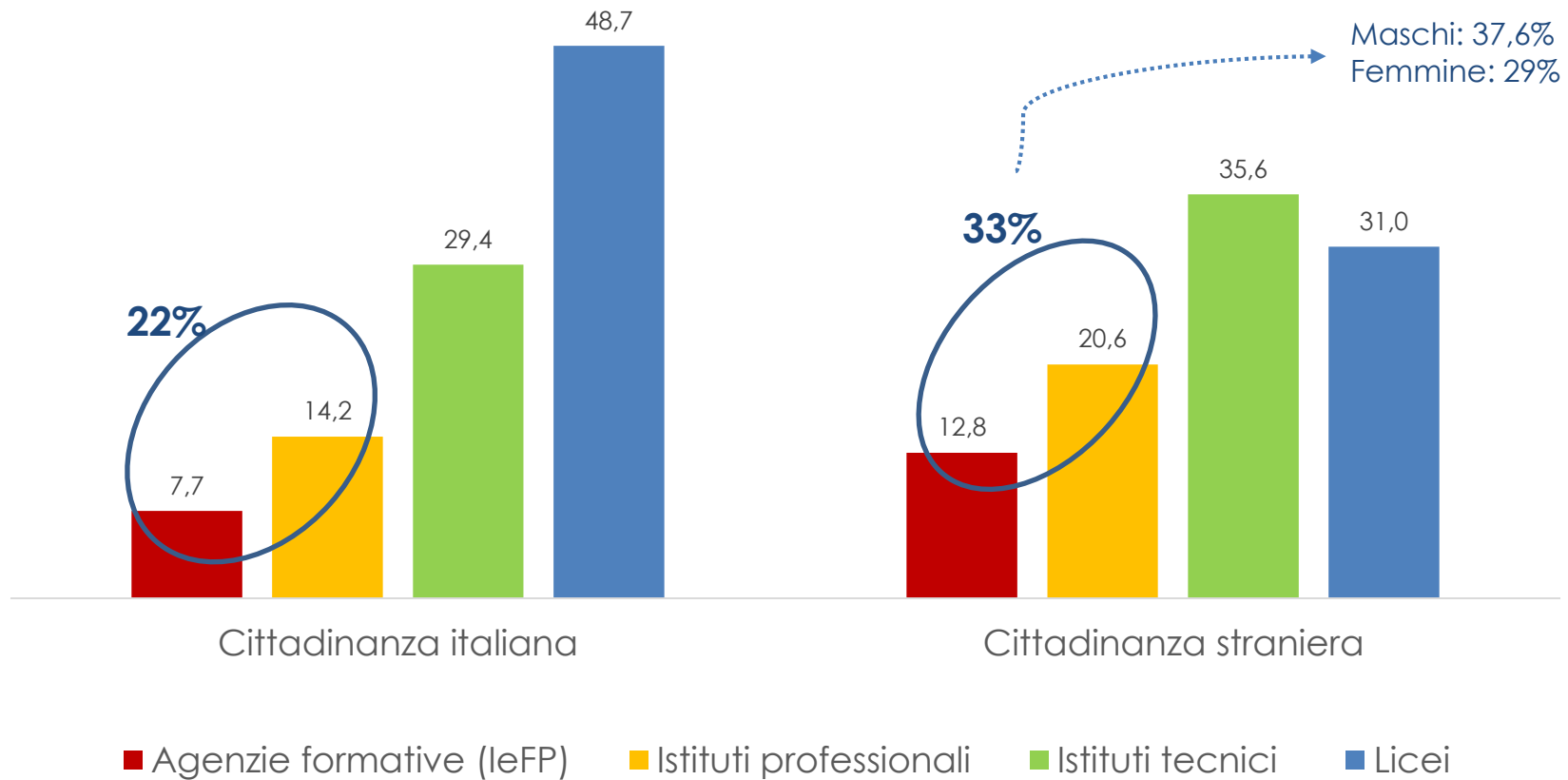
# Studenti con cittadinanza straniera un insieme eterogeneo e in evoluzione: avanzano le seconde generazioni



**Nati in Italia ogni 100 allievi con cittadinanza straniera in scuole piemontesi**


# Secondo ciclo:

Gli studenti con cittadinanza straniera sono più presenti nei percorsi professionali rispetto agli autoctoni



Fonte: Rilevazione Scolastica della Regione Piemonte A.S. 2020/21 Database Monviso. Per la secondaria di II grado, esclusi i percorsi serali





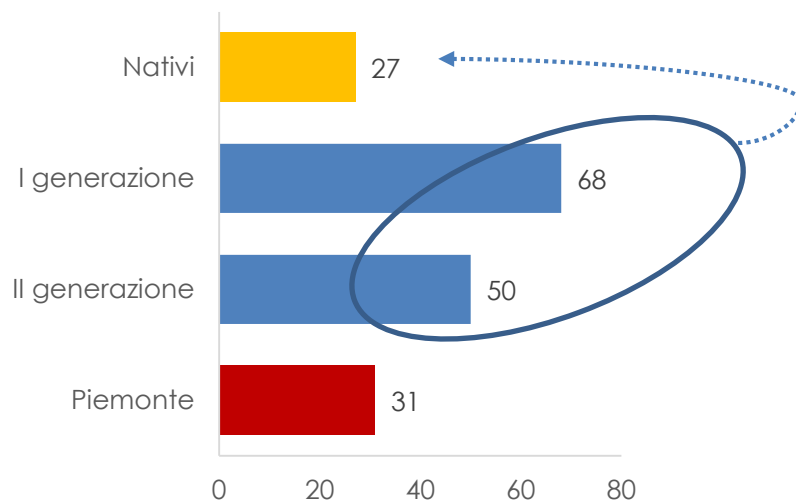
Esiti scolastici e titoli ottenuti: permangono ancora divari

# Low performer (livello 1 e 2): studenti di origine straniera nati all'estero più svantaggiati

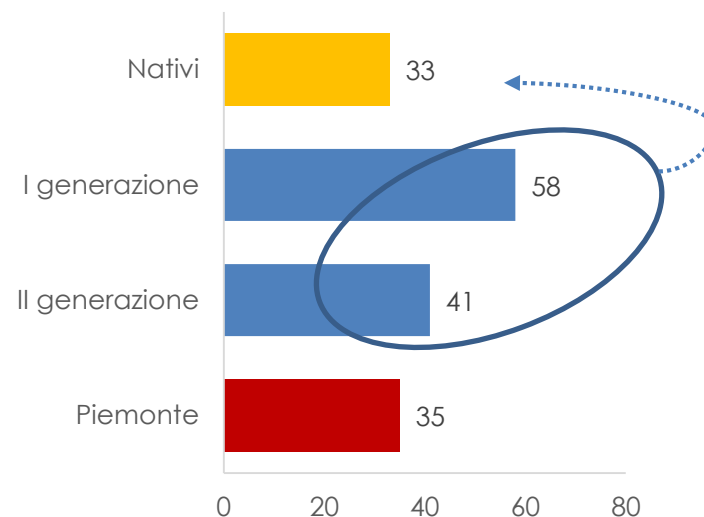
Invalsi 2019 – Piemonte

Risultati nelle terze classi della secondaria di I grado in Piemonte

## Italiano



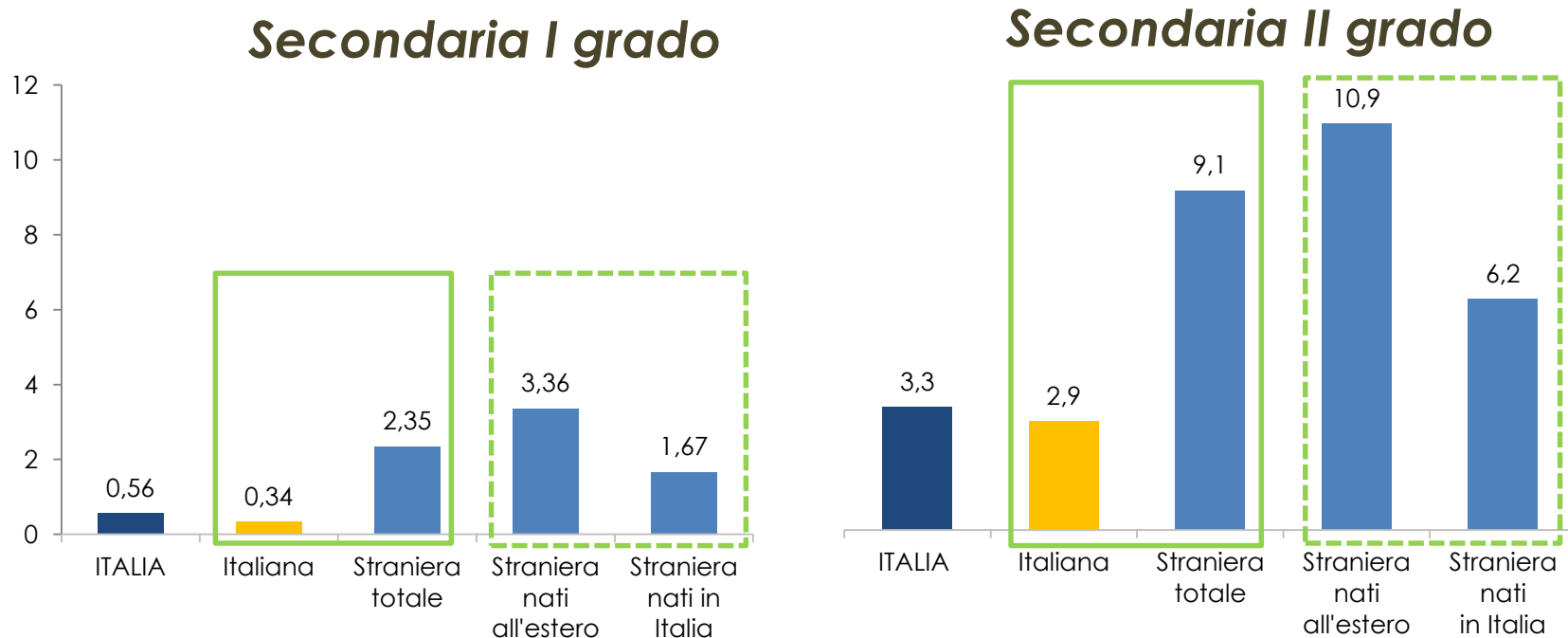
## Matematica



*Minore scarto  
rispetto ai nativi*

# Interruzione di frequenza più ampia per gli studenti stranieri nati all'estero

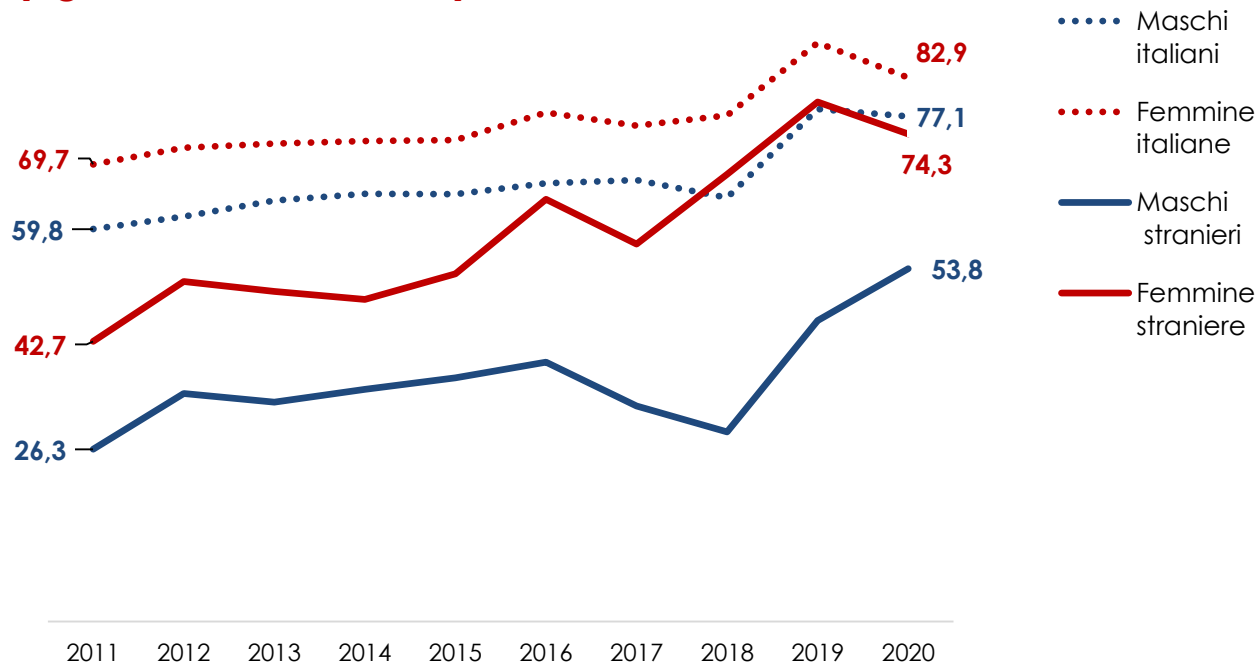
Abbandono scolastico complessivo(\*) in Italia, valori %



Studi segnalano come la dispersione scolastica dipenda non tanto dalla condizione di migrante in sé ma da quella di svantaggio socioeconomico in cui vive il minore

# Migliora il tasso di diploma (più per le ragazze di origine straniera)

## Diplomati nella scuola secondaria di secondo grado (ogni 100 diciannovenni)



Fonte: Rilevazione scolastica della Regione Piemonte e popolazione ISTAT  
L'anno si riferisce a quello dell'ottenimento del diploma





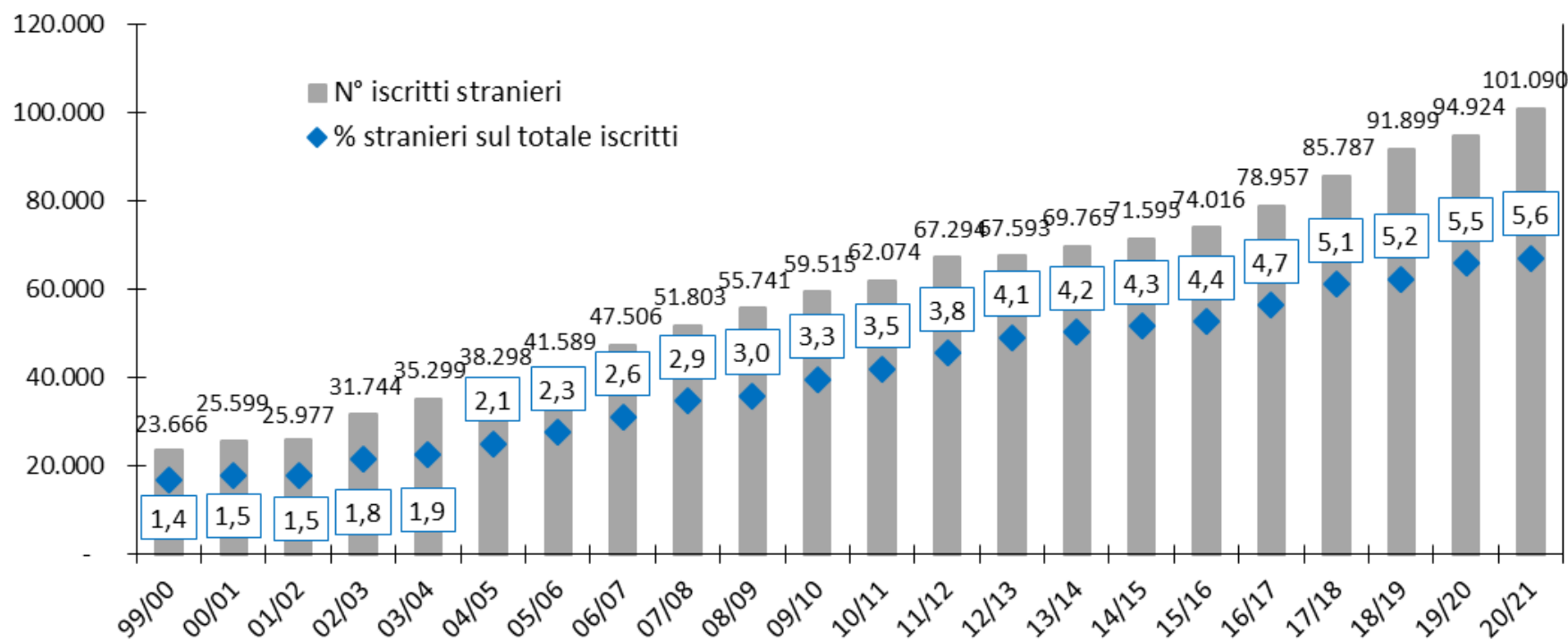
E dopo la scuola?



# Gli iscritti stranieri all'università in Italia



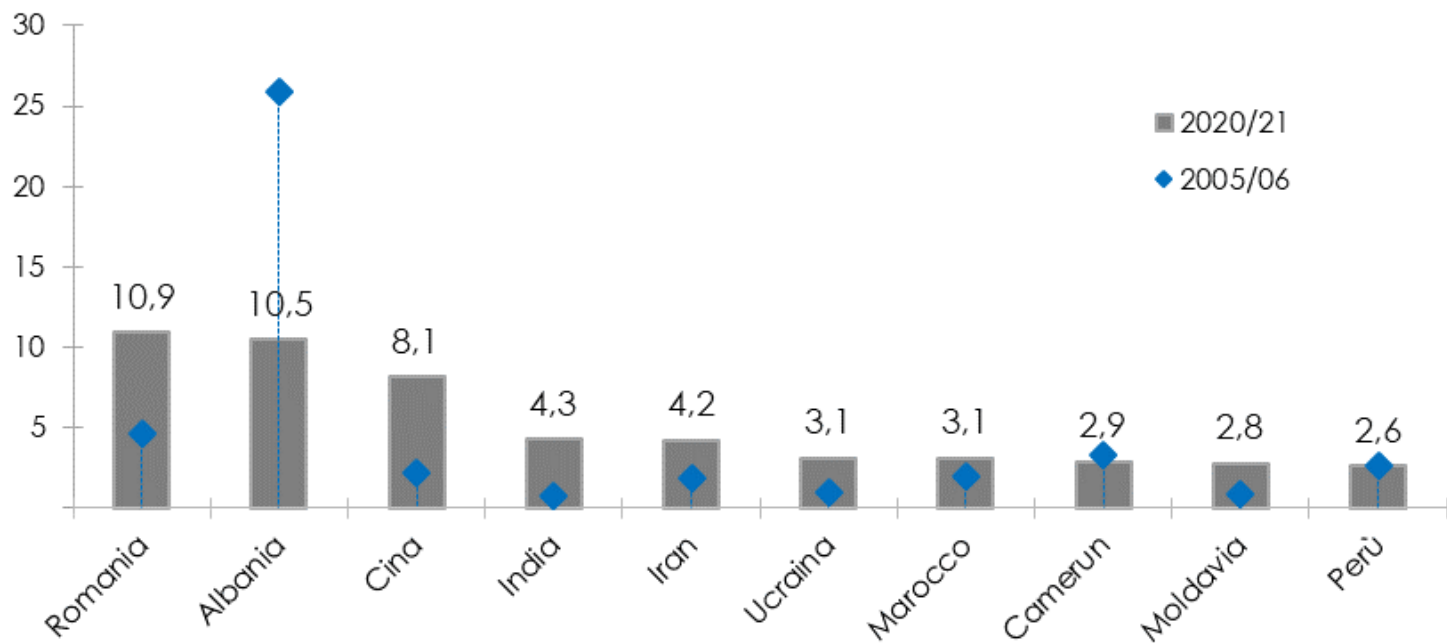
# In 20 anni la quota di stranieri iscritti a corsi di livello terziario in Italia è quadruplicata



TREND DEGLI ISCRITTI CON CITTADINANZA STRANIERA A CORSI DI LIVELLO UNIVERSITARIO IN ITALIA, A.A. 1999/00 – 2020/21

Fonte: MIUR, Ufficio di Statistica e Anagrafe nazionale studenti

# Il 30% degli studenti universitari stranieri in Italia proviene da soli 3 Paesi: Romania, Albania e Cina



PRINCIPALI PAESI DI PROVENIENZA DEGLI ISCRITTI STRANIERI IN ITALIA, A.A. 2020/21

Fonte: MIUR, Ufficio di Statistica

# Studenti internazionali o seconde generazioni?



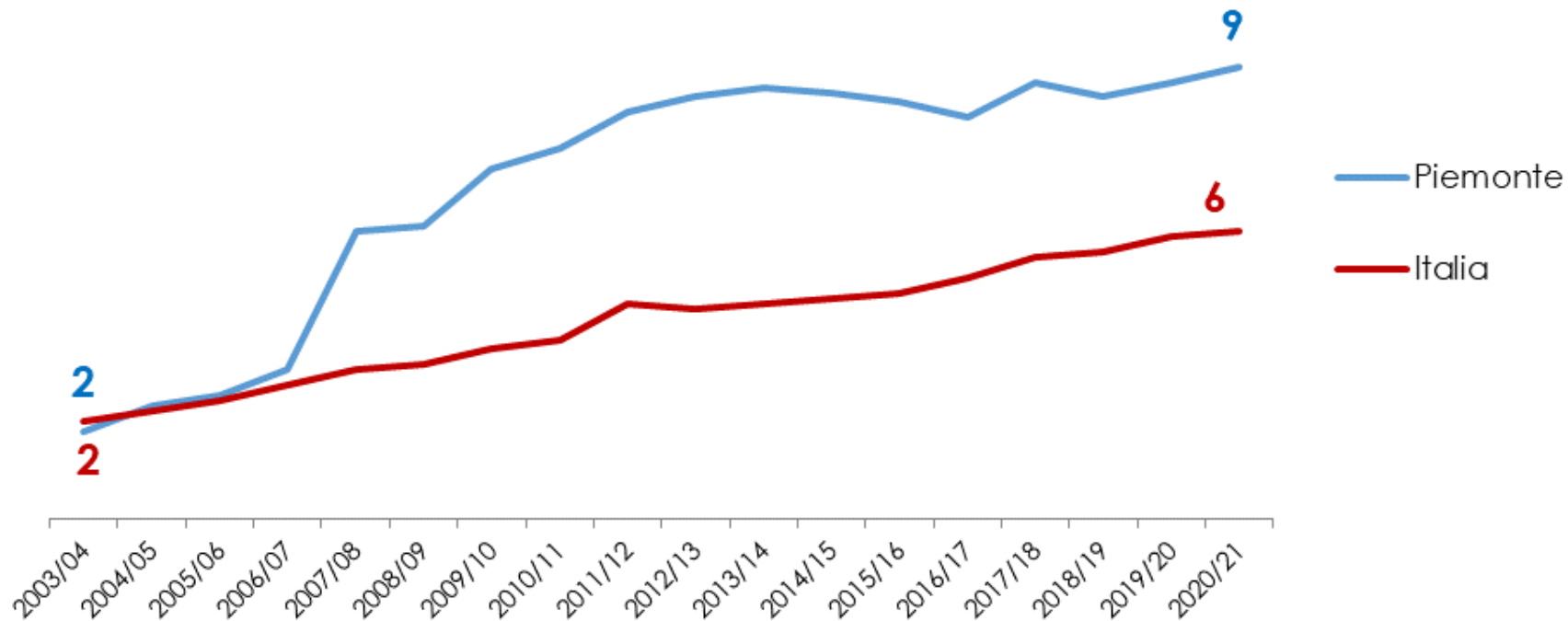
Nota: il dato sulle seconde generazioni è stato calcolato per differenza tra i *foreign students* e gli *international students*.

Fonte: *Education at a Glance 2020* per i *foreign students* e 2021 per gli *international students*, OECD Indicators.



# Gli iscritti stranieri in Piemonte

# In Piemonte gli iscritti stranieri sono il 9%



PERCENTUALE DI ISCRITTI CON CITTADINANZA STRANIERA IN PIEMONTE E IN ITALIA, A.A. 2003/04 – 2020/21

Fonte: per il Piemonte, dati di ateneo, rilevazioni a luglio di ogni anno.  
Per l'Italia: MIUR, Ufficio di Statistica e Anagrafe Nazionale degli Studenti.

# Gli studenti stranieri accedono agli interventi per il **diritto allo studio a parità di condizioni** con gli studenti italiani

1. Requisito reddito/patrimonio:

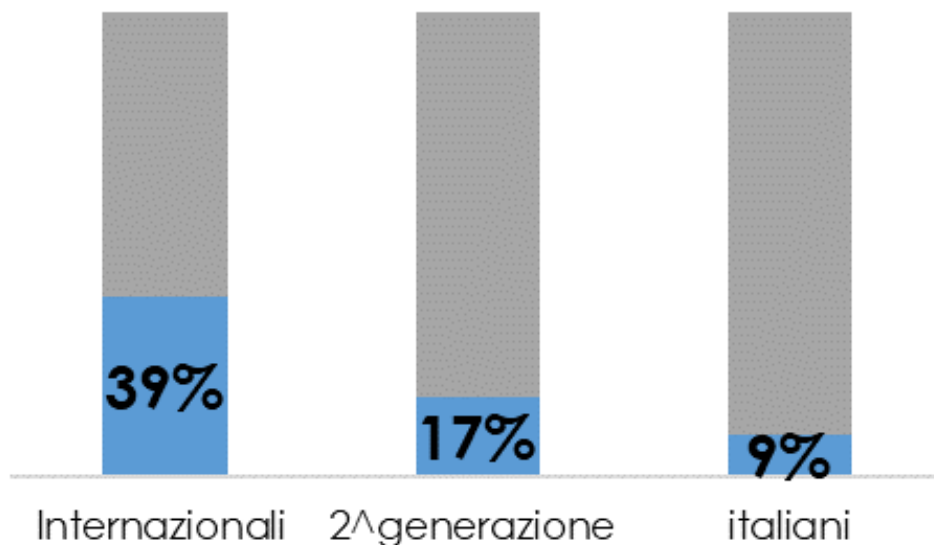
**ISEE  $\leq$  23.626€**

**ISPE  $\leq$  51.362€**

2. Requisito di merito:

**n. crediti acquisiti**

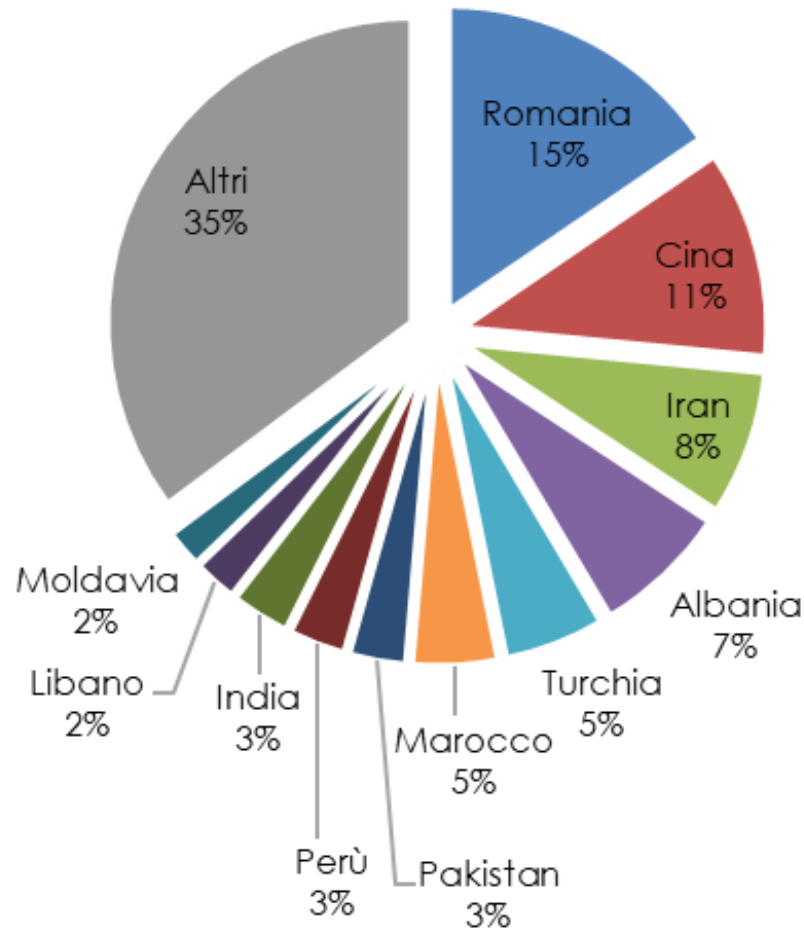
**Beneficiari di borsa di studio, % sul totale, a.a. 2019/20**



Nota: sono stati considerati gli iscritti e i borsisti nei tre atenei statali del Piemonte, iscritti a corsi di laurea, laurea magistrale e ciclo unico. Fonte: elaborazioni su dati EDISU Piemonte e atenei statali del Piemonte, dati a.a. 2019/20.

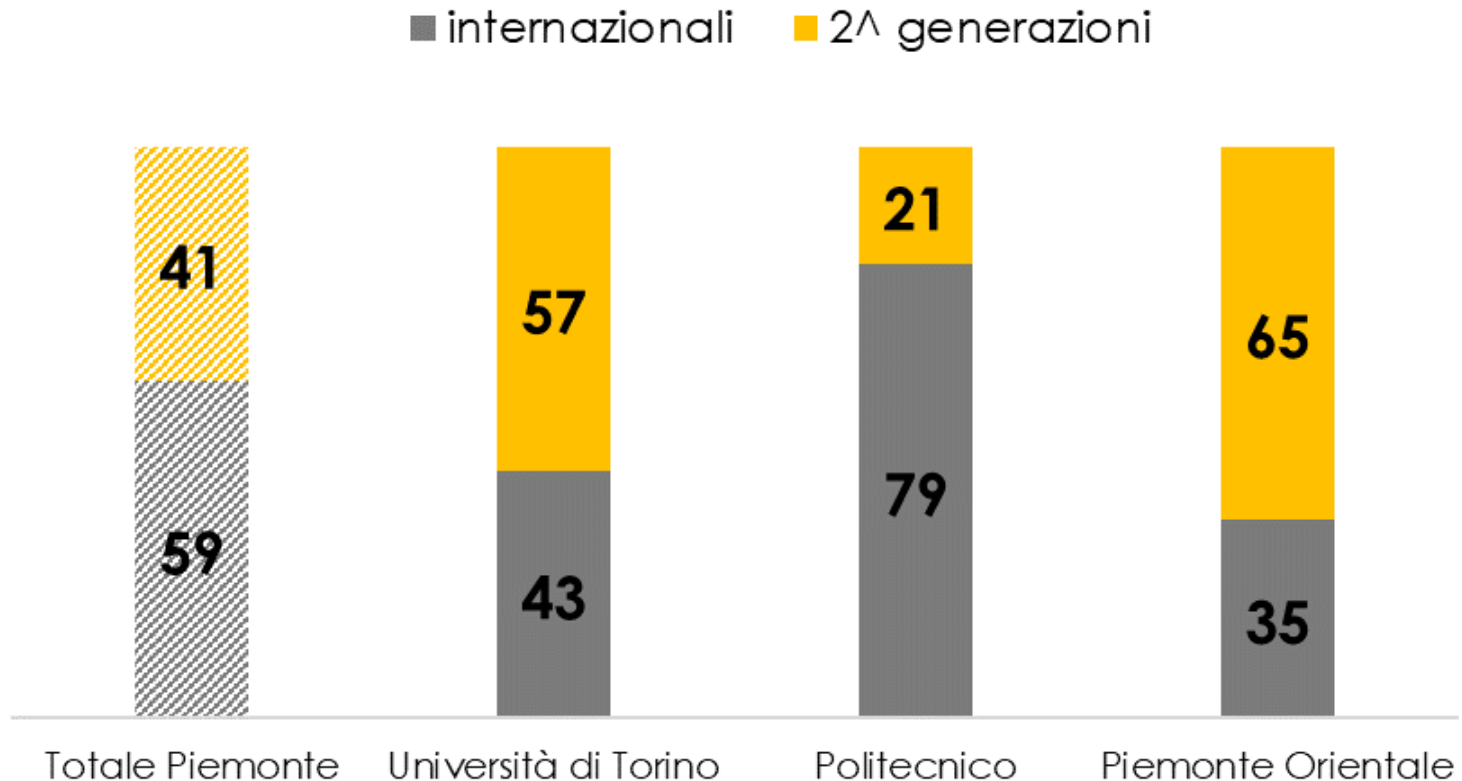


# Il mondo nelle aule universitarie: 136 diverse cittadinanze



Fonte: dati di ateneo a.a. 2020/21, rilevazione luglio 2021.

# Tra gli iscritti: il 59% è internazionale, il 41% è di 2<sup>a</sup> generazione

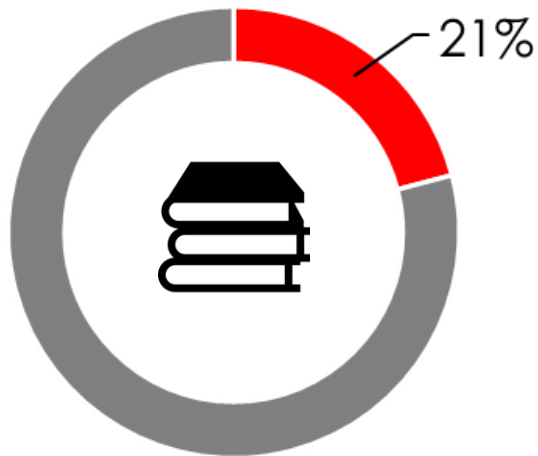


N. ISCRITTI INTERNAZIONALI E DI 2<sup>a</sup> GENERAZIONE NEGLI ATENEI DEL PIEMONTE, A.A. 2020/21

Fonte: elaborazioni su atenei statali del Piemonte, a.a. 2020/21, rilevazione luglio 2021

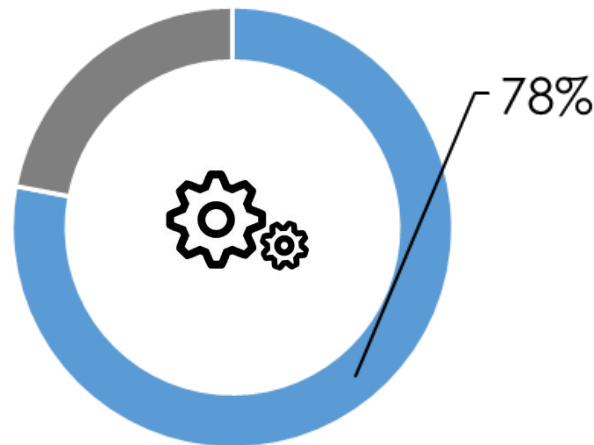
# Cosa studiano?

Università di Torino



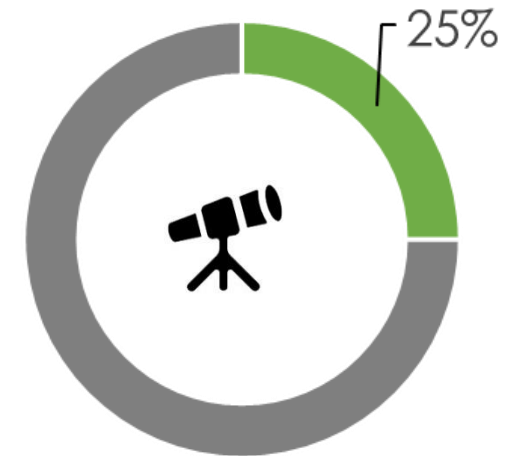
CORSI DEL GRUPPO  
ECONOMICO-STATISTICO

Politecnico



CORSI IN INGEGNERIA

Piemonte Orientale



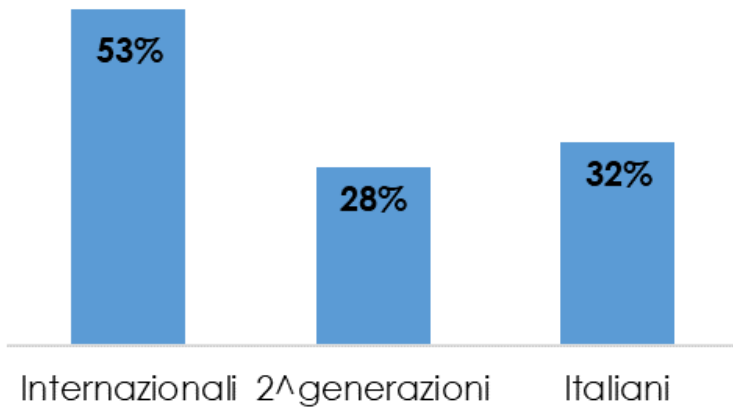
CORSI DEL GRUPPO  
ECONOMICO-STATISTICO



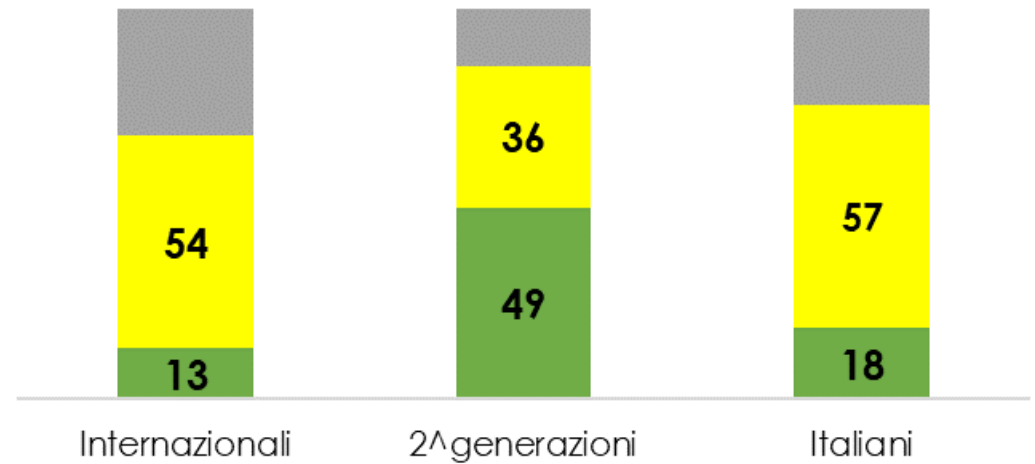
# Condizioni di studio ed esiti

# Il background socio-economico della famiglia ...

Almeno un genitore laureato



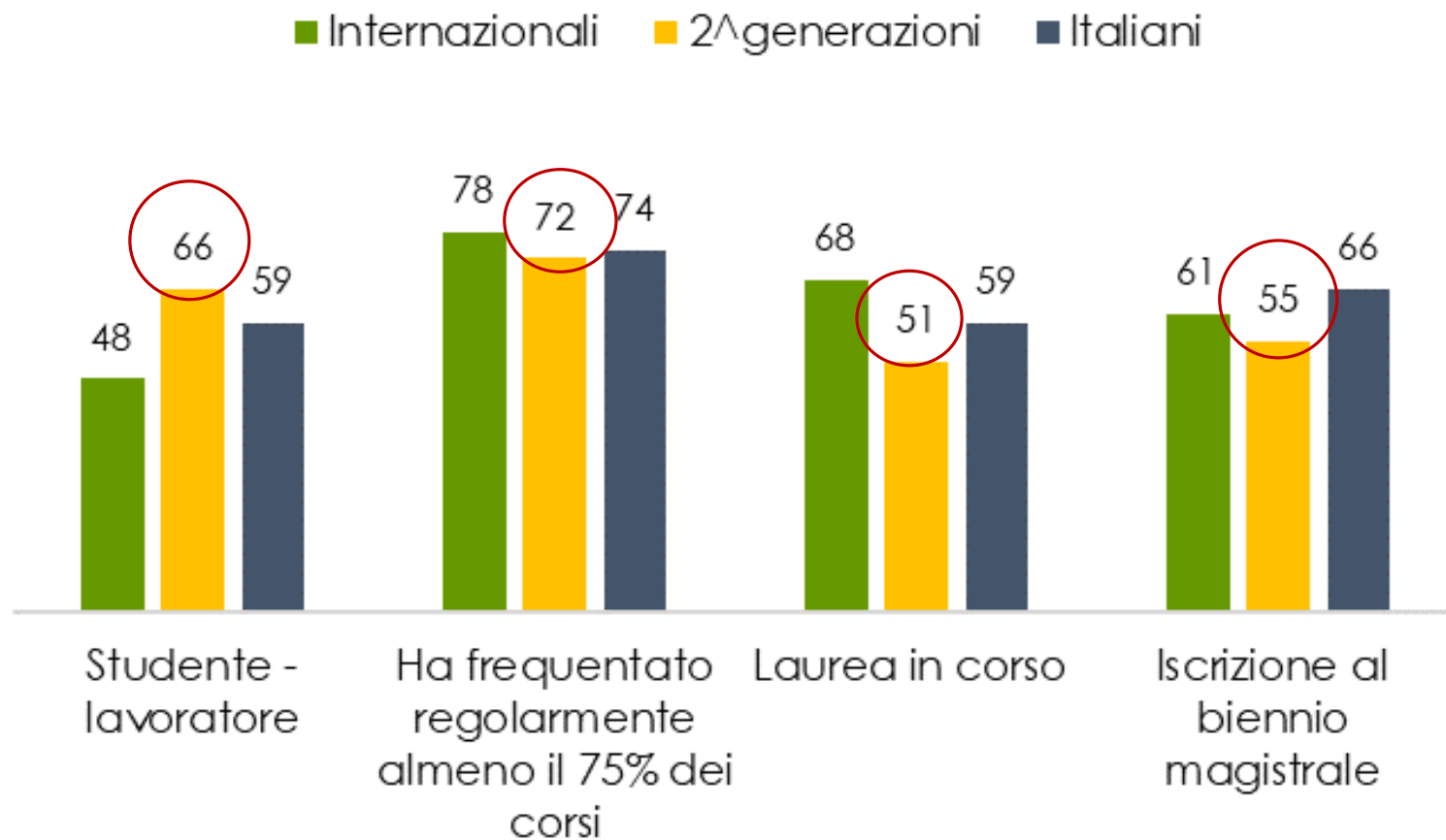
Classe sociale



- classe elevata
- classe media impiegatizia e autonoma
- classe del lavoro esecutivo

Fonte: elaborazioni IRES su dati AlmaLaurea, XXI Indagine sul profilo dei laureati, 2019

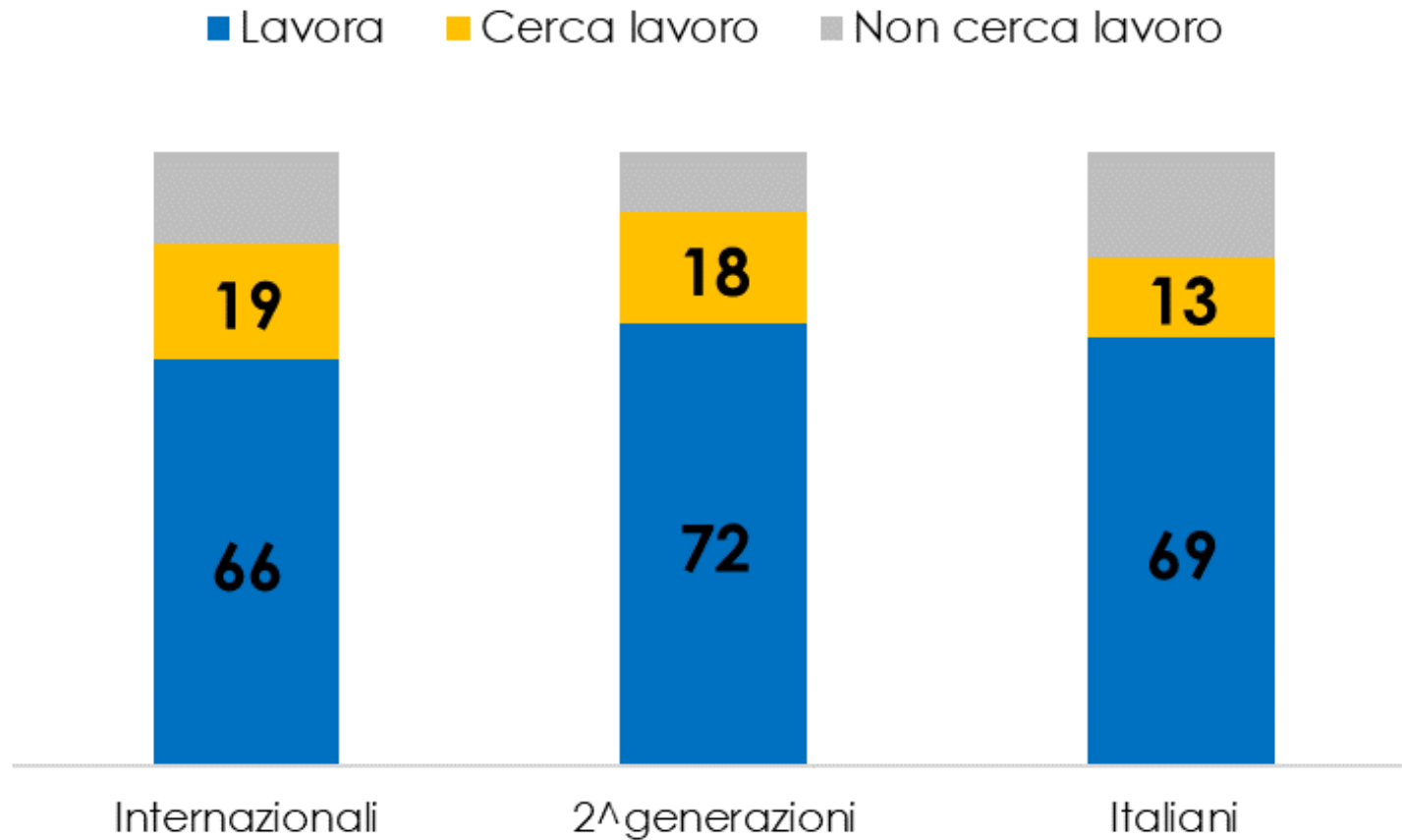
# ...influenza le condizioni di studio



Fonte: elaborazioni IRES su dati AlmaLaurea, XXI Indagine sul profilo dei laureati, 2019



# Il lavoro dopo la laurea



CONDIZIONE OCCUPAZIONALE DEI LAUREATI MAGISTRALI IN PIEMONTE DOPO UN ANNO DALLA LAUREA (%)

Fonte: elaborazioni IRES su dati AlmaLaurea, XXI Indagine sulla Condizione occupazionale dei laureati, 2019


# Da grande farò...

Ragazzi stranieri		Ragazzi italiani
carrozziere/meccanico/ elettrauto	1°	ingegnere
operaio	2°	non so
calciatore	3°	militare
non so	4°	carrozziere/meccanico/ elettrauto
ingegnere	5°	operaio

Nota: indagine tra studenti della scuola secondaria superiore

Fonte: SECONDE GENERAZIONI. IDENTITÀ E PERCORSI DI INTEGRAZIONE, ISTAT, 2020

## Contatti



musto@ires.piemonte.it  
nanni@ires.piemonte.it

**[www.ires.piemonte.it](http://www.ires.piemonte.it)**  
**[www.ossreg.piemonte.it](http://www.ossreg.piemonte.it)**  
**[www.sisform.piemonte.it](http://www.sisform.piemonte.it)**