

DALL'UNIVERSITÀ AL LAVORO
TORINO, 19 OTTOBRE 2022

**SITUAZIONE OCCUPAZIONALE DEI LAUREATI IN MATERIE
GIURIDICHE ED ECONOMICHE:
EFFICACIA DELLA LAUREA E UTILIZZO DELLE COMPETENZE**

Musto Daniela, IRES Piemonte

Quanti sono i laureati in Piemonte nei gruppi economico e giuridico?

Nel 2021:

Gruppo economico-statistico	3.660	L	2.285
		LM	1.375

Gruppo giuridico	737	L	195
		LMCU	542



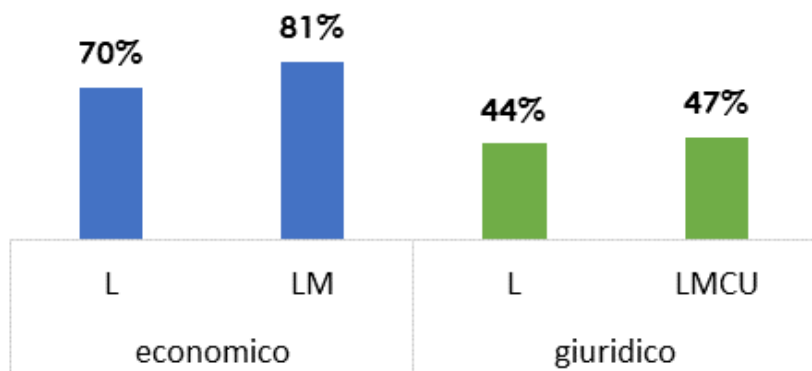
ESPERIENZE, CONDIZIONI DI STUDIO E PERFORMANCE UNIVERSITARIE

Riuscita negli studi: laureati in corso

Nel gruppo economico il 65% degli studenti ha **frequentato regolarmente** almeno il 75% delle lezioni. Nel gruppo giuridico questa quota è pari al 50%.

In entrambi i gruppi circa **3 studenti su 4** hanno avuto **esperienze di lavoro** durante gli studi

Laureati 2021 in corso, valori %



Economico	Età alla laurea
L	24
LM	26
Giuridico	
L	26
LMCU	26

Competenze informatiche e linguistiche: conoscenza «almeno buona»



Economico

92% navigazione

78% word

75% excel

74% power point

Giuridico

91% navigazione

77% word

61% power point

53% excel



Economico

61% inglese
parlato liv B2

65% inglese scritto
liv B2

Giuridico

55% inglese
parlato liv B2

56% inglese scritto
liv B2

A high-angle, close-up photograph of two business professionals in a meeting. They are seated at a light-colored table, looking at a document held by one of them. The person on the left is wearing a dark suit and holding a white pen, while the person on the right is wearing a grey blazer and holding a blue pen. The scene is brightly lit, with a pair of glasses and a watch visible on the table. A semi-transparent blue banner is overlaid across the bottom half of the image, containing the text 'CONDIZIONE OCCUPAZIONALE' in bold, black, uppercase letters.

CONDIZIONE OCCUPAZIONALE

Tasso di occupazione

- gruppo economico

Dopo 1 anno dalla laurea

	Lavora	Non cerca lavoro	Cerca lavoro
L	36%	50%	14%
LM	74%	15%	11%

Il tasso di passaggio alla LM è pari 65%

Dopo 5 anni dalla laurea

LM	91%	5%	4%
----	-----	----	----

Il gruppo economico ha **il tasso di occupazione più elevato**, insieme al gruppo medico-sanitario, farmaceutico e ingegneria

Il 37% è ancora impegnato in **ulteriore formazione post-laurea**

Condizioni di lavoro

- gruppo economico

Dopo 5 anni dalla laurea

PROFESSIONE



41% professioni intellettuali, scientifiche e di elevata specializzazione

27% professioni tecniche

23% professioni esecutive nel lavoro d'ufficio



CONTRATTO



77% contratto a **tempo indeterminato**

12% **autonomo**

6% contratto **non standard**

RETRIBUZIONE



1.793€ mensili per contratto a **tempo pieno**

Fonte: AlmaLaurea, XIV Indagine sul profilo e sulla condizione occupazionale dei laureati (2022)

Le 10 professioni più diffuse tra i laureati

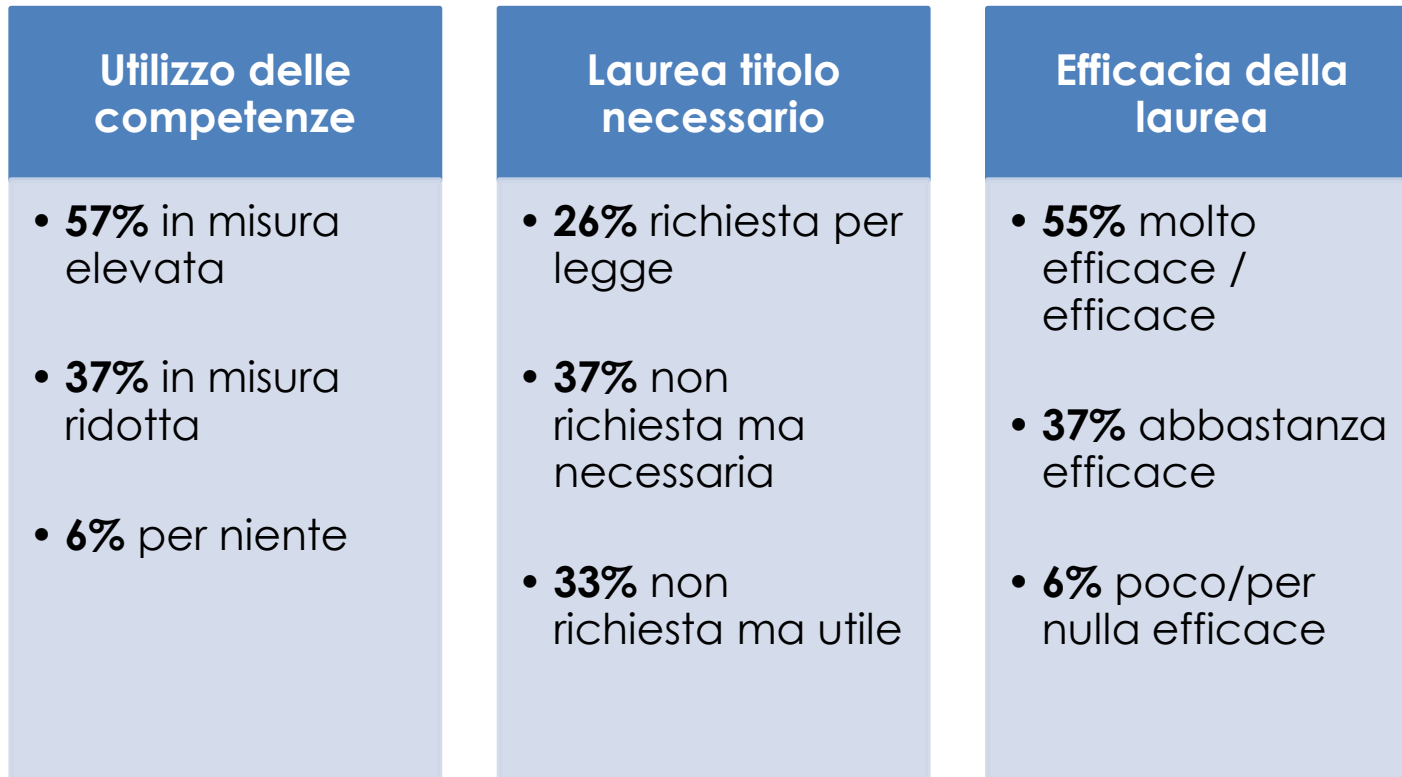
- gruppo economico



Fonte: AlmaLaurea, XIV Indagine sul profilo e sulla condizione occupazionale dei laureati (2022)

Efficacia della laurea

- gruppo economico



Fonte: AlmaLaurea, XIV Indagine sul profilo e sulla condizione occupazionale dei laureati (2022)

Tasso di occupazione

- gruppo giuridico

Dopo 1 anno dalla laurea

	Lavora	Non cerca lavoro	Cerca lavoro
L	46%	39%	15%
LMCU	37%	45%	18%

Più della metà dei laureati triennali (54%) prosegue gli studi con il biennio magistrale

Dopo 5 anni dalla laurea

LMCU	82%	11,5%	7,5%
------	-----	-------	------

Il 43% di chi non cerca lavoro è impegnato in ulteriore formazione post-laurea (tirocinio/praticantato o specializzazione)

Condizioni di lavoro

- gruppo giuridico

Dopo 5 anni dalla laurea

PROFESSIONE



55% professioni intellettuali, scientifiche e di elevata specializzazione

24% professioni tecniche

11% professioni esecutive nel lavoro d'ufficio



CONTRATTO



49% contratto a **tempo indeterminato**

33% **autonomo**

9% contratto **non standard**

RETRIBUZIONE

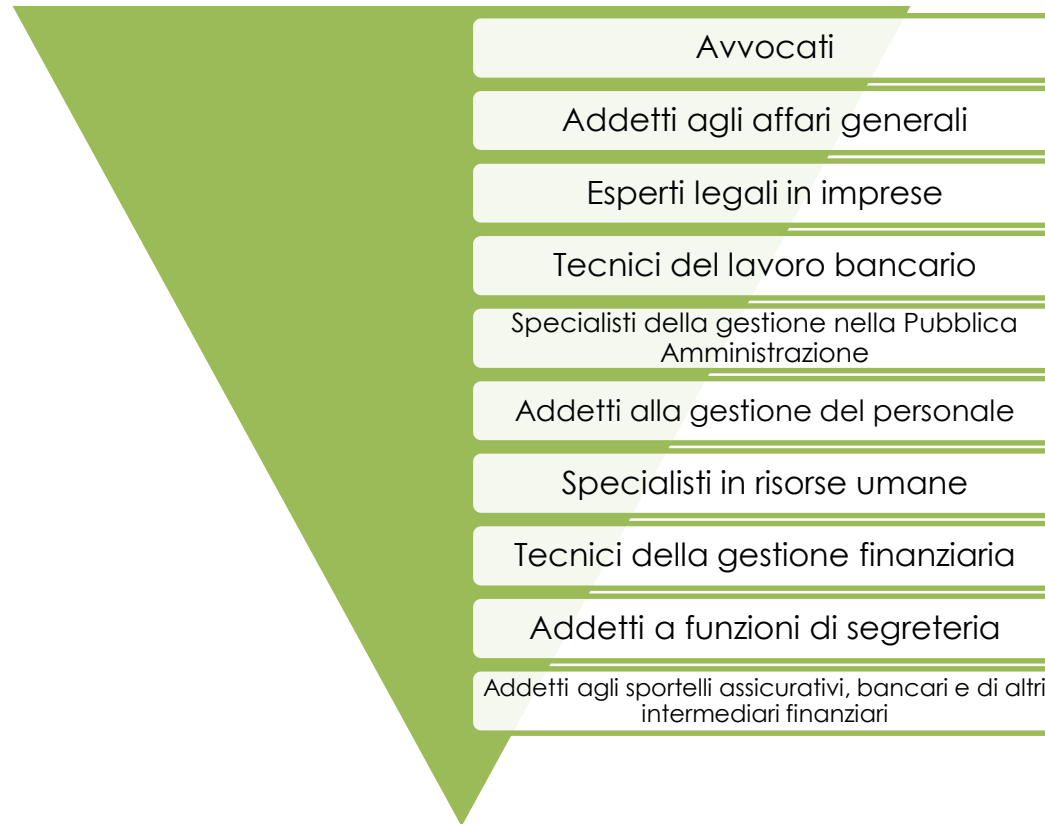


1.690€ mensili per contratto a **tempo pieno**

Fonte: AlmaLaurea, XIV Indagine sul profilo e sulla condizione occupazionale dei laureati (2022)

Le 10 professioni più diffuse tra i laureati

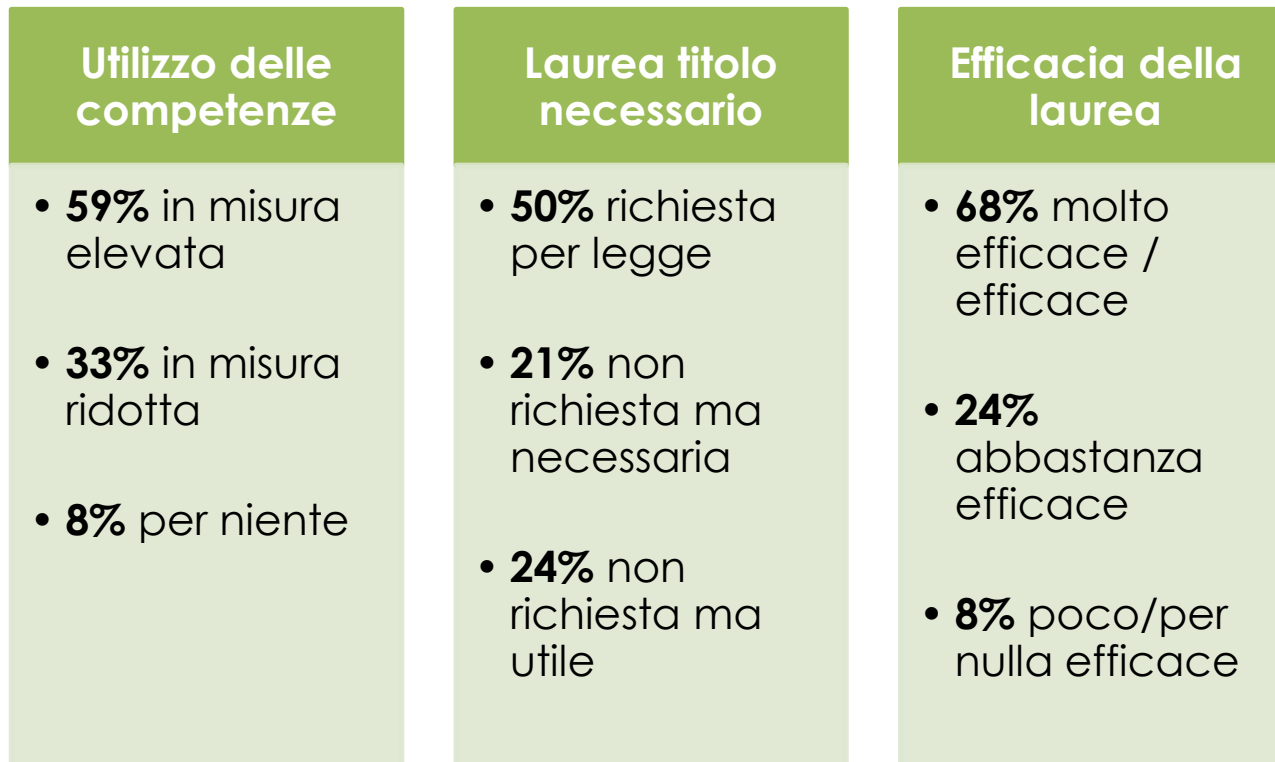
- gruppo giuridico



Fonte: AlmaLaurea, XIV Indagine sul profilo e sulla condizione occupazionale dei laureati (2022)

Efficacia della laurea

- gruppo giuridico



Fonte: AlmaLaurea, XIV Indagine sul profilo e sulla condizione occupazionale dei laureati (2022)

Quanto adeguata ritiene la formazione professionale acquisita?

Gruppo disciplinare	Molto adeguata	Poco adeguata	Per niente adeguata
Medico-sanitario e farmaceutico	80,3	17,5	2,1
Educazione e formazione	75,0	22,0	3,0
Ingegneria industriale e dell'informazione	74,0	22,8	3,0
Scientifico	70,6	24,2	5,3
Agrario-forestale e veterinario	69,9	26,5	3,5
Totale	66,2	29,1	4,7
Architettura e ingegneria civile	65,7	28,9	5,3
Giuridico	58,9	36,6	4,5
Psicologico	57,6	37,0	5,4
Letterario-umanistico	56,2	30,7	12,4
Economico	55,9	37,6	6,5
Linguistico	53,7	42,9	3,4
Politico-sociale e comunicazione	49,6	43,3	7,1

Fonte: AlmaLaurea, XIV Indagine sul profilo e sulla condizione occupazionale dei laureati (2022)

Cosa ci dicono questi dati?

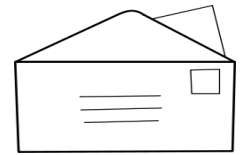


I laureati nei gruppi economico e giuridico mostrano **buone performance occupazionali**

C'è una quota cospicua di laureati che ritiene la laurea poco efficace e afferma di **utilizzare in misura ridotta le competenze**

Più di 1 studente su 3 ritiene **non adeguate le competenze professionali acquisite**

Contatti



Grazie per l'attenzione!

musto@ires.piemonte.it

www.ires.piemonte.it
www.ossreg.piemonte.it
www.sisform.piemonte.it